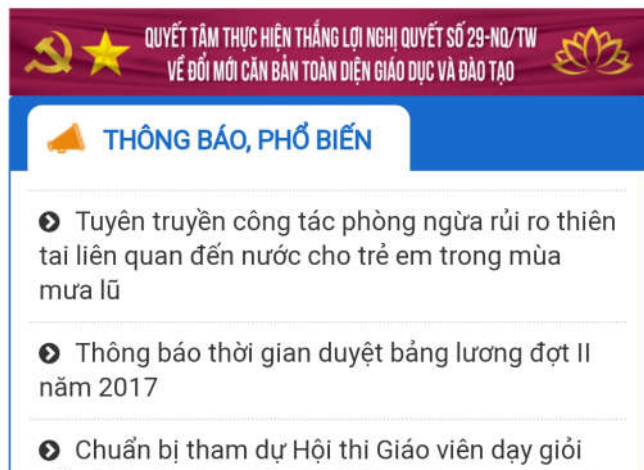
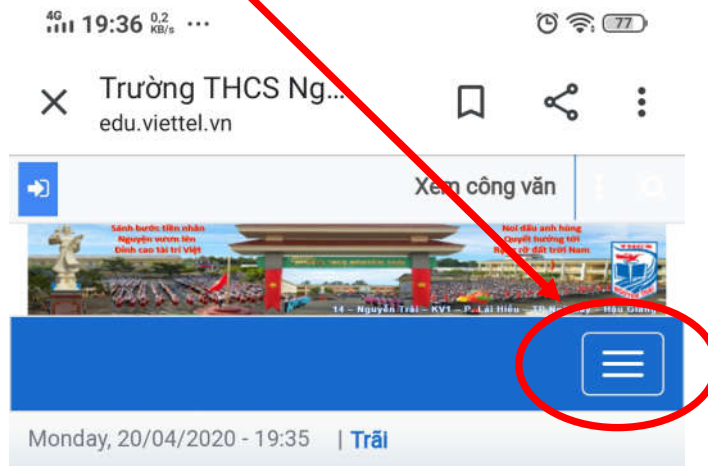


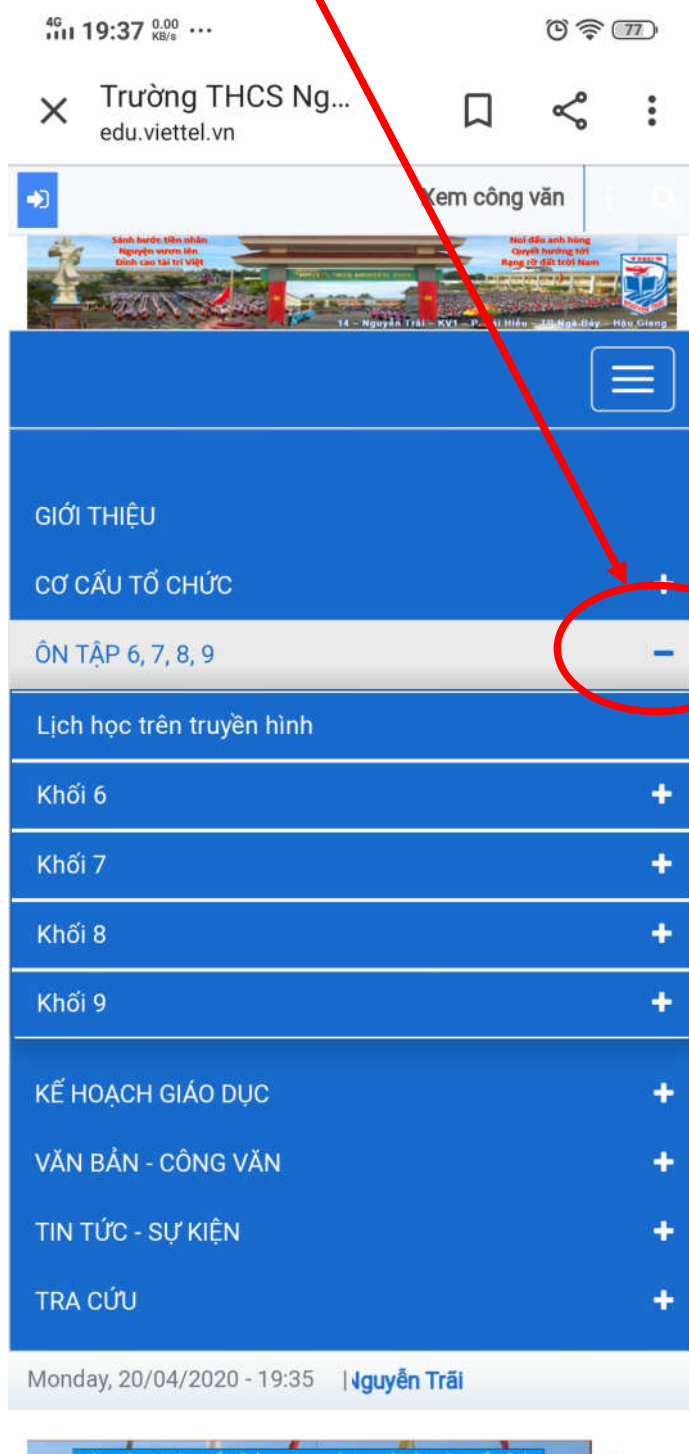
HƯỚNG DẪN CÁCH VÀO CÁC BÀI GIẢNG TRÊN TRUYỀN HÌNH BẰNG ĐIỆN THOẠI

Bước 1: Vào trang web <https://edu.viettel.vn/hug-txngabay-thcsnguyentrai>

Bước 2: Click chọn vào biểu tượng 



Bước 3: Click chọn vào biểu tượng

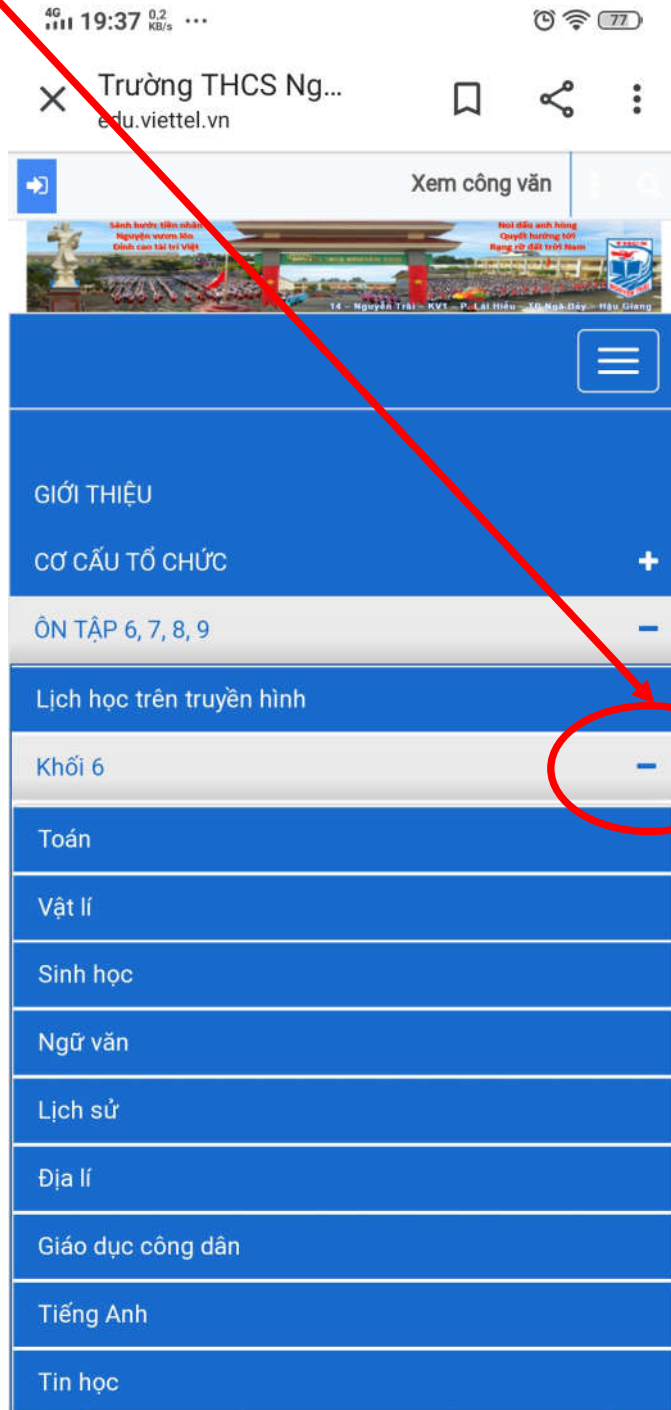


Lịch học trên truyền hình

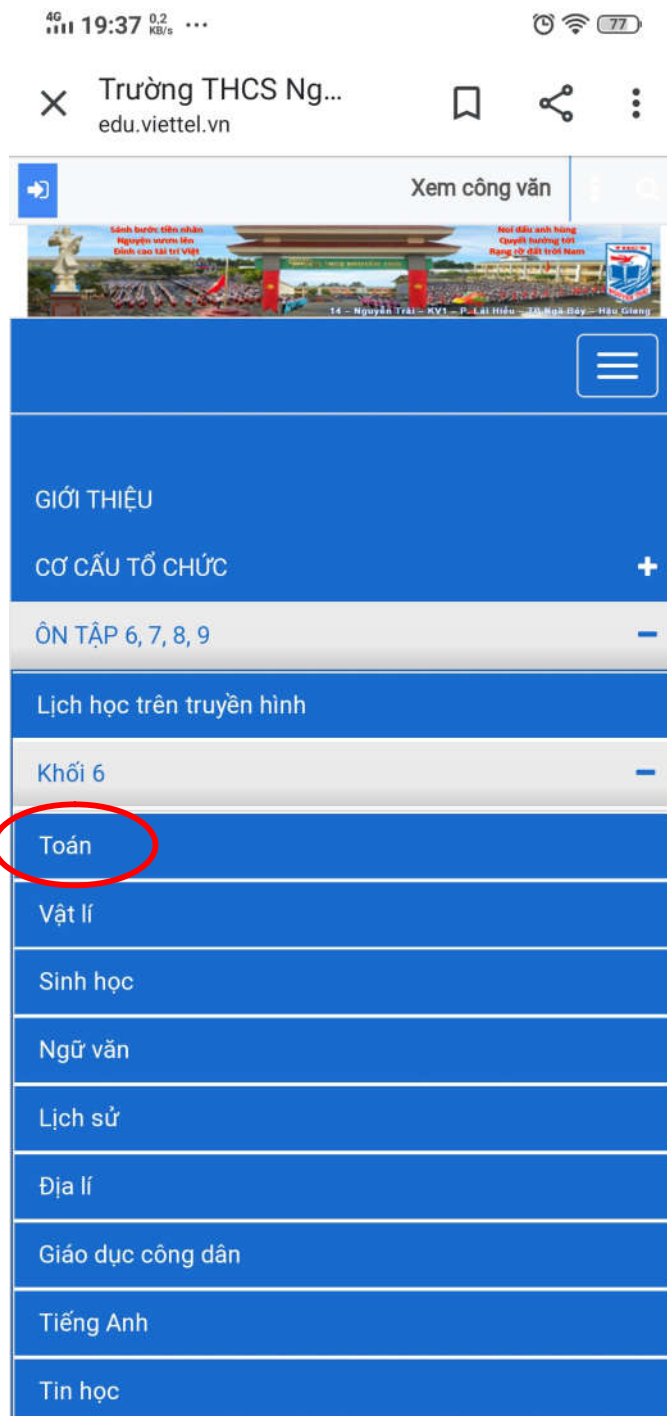
Bước 4: Nếu xem lịch học trên truyền hình thì chọn

Nếu xem các bài giảng khối nào thì chọn vào khối đó. Bằng cách Click vào biểu

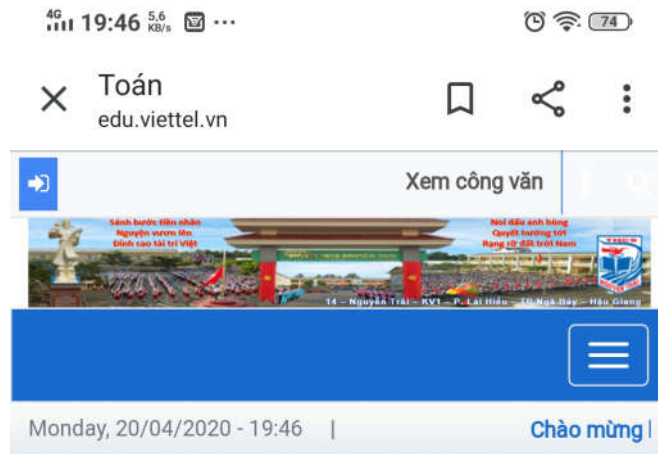
tượng



Bước 5: Sau khi chọn khối học xong thì sẽ xuất hiện các môn học, tiếp tục chọn môn học bằng cách Click vào biểu tượng môn học (ví dụ môn Toán)



Bước 6: Sau khi chọn môn học xong thì sẽ xuất hiện các bài giảng, tiếp tục chọn bài học bằng cách Click vào biểu tượng  hoặc Click vào đường link bài giảng.



Trang chủ / Ôn tập 6, 7, 8, 9 / Khối 6 / Toán

1. ĐỀ CƯƠNG ÔNTẬP TOÁN LỚP 6

[Đề cương HKII Toán 6 \(18-19\).doc](#)

[Trắc nghiệm Toán 6 \(hk2\).docx](#)

2. BÀI GIẢNG MÔN TOÁN LỚP 6

PHẦN SỐ HỌC LỚP 6

[Số học - Lớp 6 - Bài 1: Mở rộng khái niệm phân số](#)

