

Số: 1898/STTTT-CNTT  
V/v đẩy mạnh cài đặt và sử dụng  
ứng dụng PC-Covid

*Gia Lai, ngày 20 tháng 10 năm 2021*

Kính gửi:

- Văn phòng Tỉnh ủy;
- Văn phòng Đoàn Đại biểu Quốc hội và Hội đồng nhân dân tỉnh;
- Văn phòng Ủy ban Mặt trận tổ quốc Việt Nam tỉnh;
- Các Sở, ban, ngành thuộc tỉnh;
- Các Hội, đoàn thể thuộc tỉnh;
- Báo Gia Lai; Đài Phát thanh – Truyền hình tỉnh;
- Ủy ban nhân dân các huyện, thị xã, thành phố;
- Hiệp hội Doanh nghiệp tỉnh;
- Các doanh nghiệp Viễn thông trên địa bàn tỉnh Gia Lai;
- Bru điện tỉnh Gia Lai.

Theo thông báo của Trung tâm Công nghệ phòng, chống dịch Covid-19 Quốc gia, Ứng dụng PC-Covid là ứng dụng hợp nhất 3 ứng dụng (Bluezone, NCOVI và VHD), tích hợp 9 tính năng phòng, chống dịch cơ bản và liên thông với 4 nguồn cơ sở dữ liệu quốc gia (về dân cư, bảo hiểm, tiêm chủng và xét nghiệm Covid-19). Với ứng dụng PC-Covid, người dùng có thể xem, cập nhật thông tin cá nhân và xuất trình mỗi khi ra đường, đi tiêm chủng, xét nghiệm...

Các tính năng của PC-Covid bao gồm các chức năng của 3 ứng dụng cũ và những tính năng mới gồm: Khai báo y tế, kiểm soát ra vào bằng mã QR, hỗ trợ lấy mẫu và trả kết quả xét nghiệm trực tuyến, hỗ trợ truy vết, quản lý cách ly, quản lý tiêm chủng, phản ánh, thẻ thông tin Covid,... Trong đó, thẻ Covid-19 là một trong những tính năng quan trọng; ba màu thẻ xanh, vàng, đỏ được hiển thị qua thẻ tùy thuộc vào các dữ liệu của người dùng từ hệ thống quản lý tiêm vắc xin, hệ thống quản lý xét nghiệm... Thẻ xanh được xem là "giấy thông hành" cần thiết để người dân xuất trình khi ra đường, qua chốt kiểm soát trong trường hợp áp dụng các biện pháp phòng, chống dịch Covid-19 theo các cấp độ dịch.

Nhằm góp phần tăng cường công tác phòng, chống dịch Covid-19, Sở Thông tin và Truyền thông đề nghị các đơn vị, địa phương chỉ đạo, tuyên truyền việc cài đặt và sử dụng ứng dụng PC-Covid cho cán bộ, công chức, viên chức, người lao động và nhân dân trên địa bàn thuộc phạm vi quản lý để hỗ trợ việc truy vết và triển khai chiến dịch tiêm chủng vắc xin của ngành Y tế, cũng như góp phần cho công tác điều hành và phòng, chống dịch của các cấp, các ngành

trên địa bàn tỉnh.

Tài liệu hướng dẫn cài đặt và sử dụng ứng dụng PC-Covid được gửi kèm theo Công văn này.

Sở Thông tin và Truyền thông đề nghị các đơn vị, địa phương quan tâm, phối hợp triển khai thực hiện./.

***Nơi nhận:***

- Như trên;
- UBND tỉnh (báo cáo);
- BCĐ PC dịch Covid-19 tỉnh (báo cáo);
- Cục Tin học hóa – Bộ TT&TT;
- Sở Y tế (phối hợp);
- Lưu: VT, CNTT.

**KT.GIÁM ĐỐC  
PHÓ GIÁM ĐỐC**

**Đặng Quang Khanh**

## Phụ lục:

# HƯỚNG DẪN CÀI ĐẶT VÀ SỬ DỤNG ỨNG DỤNG PC-COVID

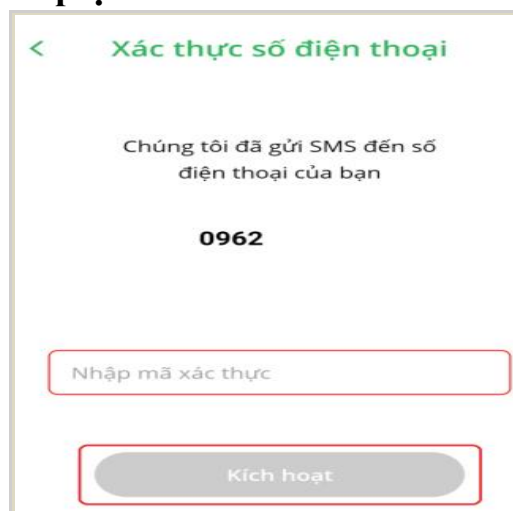
(Kèm theo Công văn số : 1898/STTTT-CNTT ngày 20 tháng 10 năm 2021 của Sở Thông tin và Truyền thông tỉnh Gia Lai)

## 1. Hướng dẫn cài đặt ứng dụng PC-Covid:

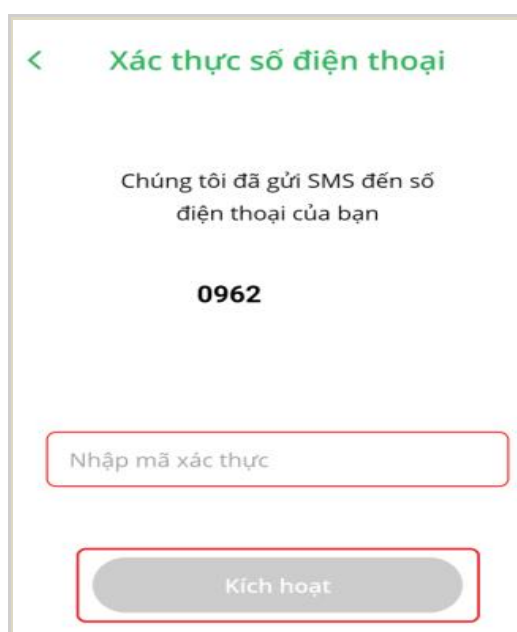
- **Bước 1:** Vào CH Play (Android) hoặc AppStore (iOS) tìm kiếm “PC-Covid” sau đó chọn ứng dụng “PC-Covid Quốc gia” để cài đặt.



- **Bước 2:** Truy cập vào “PC-Covid” sau đó nhập “Số điện thoại” và chọn “Tiếp tục”.



- **Bước 3:** Nhập mã OTP gửi về số điện thoại đăng ký và bấm “Tiếp tục”.



- **Bước 4:** Đồng ý cấp quyền tất các quyền truy cập mà ứng dụng yêu cầu.

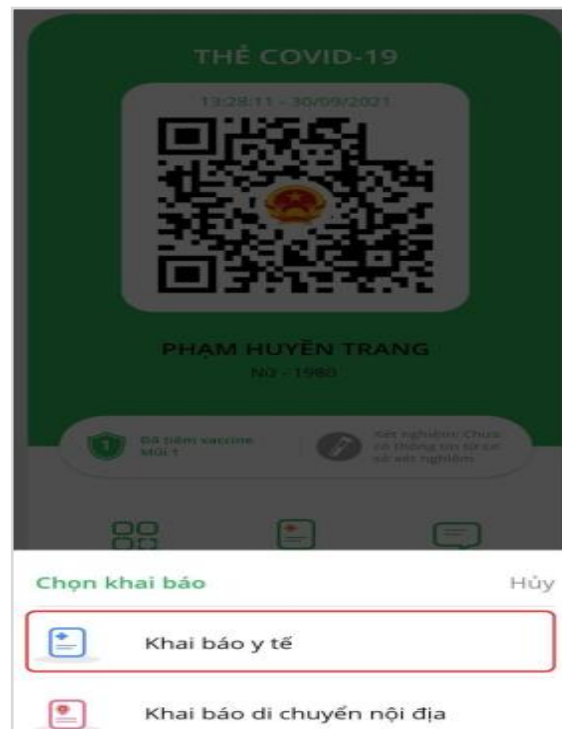


## 2. Hướng dẫn khai báo y tế:

- **Bước 1:** Tại giao diện chính của ứng dụng chọn mục “Khai báo y tế”



- **Bước 2:** Tiếp tục chọn “Khai báo y tế”.



- **Bước 3:** Chọn “Khai báo y tế”.



- **Bước 4:** Điền thông tin và chọn “Gửi tờ khai”

Không  Có

Trong vòng 14 ngày qua, Anh/Chị có thấy xuất hiện ít nhất 1 trong các dấu hiệu: sốt, ho, khó thở, đau người - mệt mỏi - ớn lạnh, giảm hoặc mất vị giác hoặc khứu giác không? \*

Không  Có

Trong vòng 14 ngày qua Anh/Chị có tiếp xúc với: \*

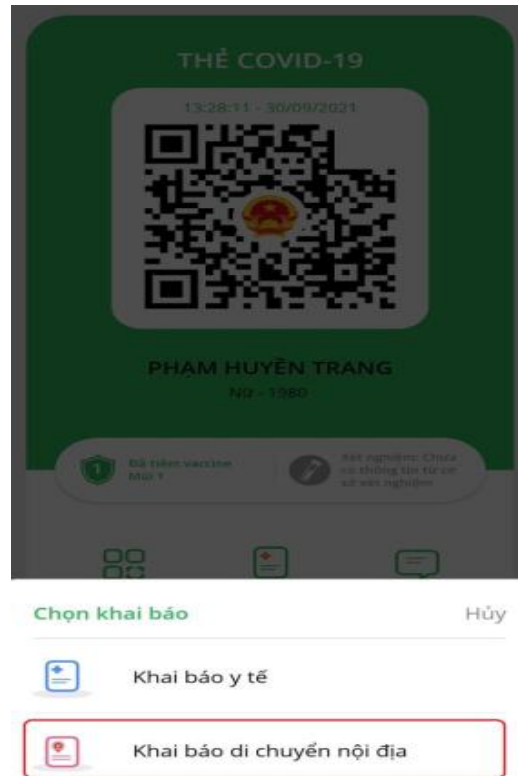
	Có	Không
Người bệnh hoặc nghi ngờ mắc bệnh Covid-19	<input type="radio"/>	<input checked="" type="radio"/>
Người từ nước có bệnh Covid-19	<input type="radio"/>	<input checked="" type="radio"/>
Người bệnh có biểu hiện sốt, ho, khó thở, viêm phổi	<input type="radio"/>	<input checked="" type="radio"/>

Dữ liệu bạn cung cấp hoàn toàn bảo mật và chỉ phục vụ cho việc phòng chống dịch, thuộc quản lý của ban chỉ đạo quốc gia về Phòng chống dịch Covid-19. Khi bạn ấn nút "Gửi" là bạn đã hiểu và đồng ý

### 3. Hướng dẫn khai báo di chuyển nội địa:

- **Bước 1:** Tại giao diện chính của ứng dụng chọn mục “Khai báo y tế”

- **Bước 2:** Chọn “Khai báo di chuyển nội địa”



- **Bước 3:** Chọn “Khai báo di chuyển nội địa”.

- **Bước 4:** Điền thông tin và bấm “Gửi tờ khai”



#### 4. Hướng dẫn xuất trình mã QR khi đến nơi công cộng:

##### 4.1. Lấy mã QR và xuất trình nơi công cộng:

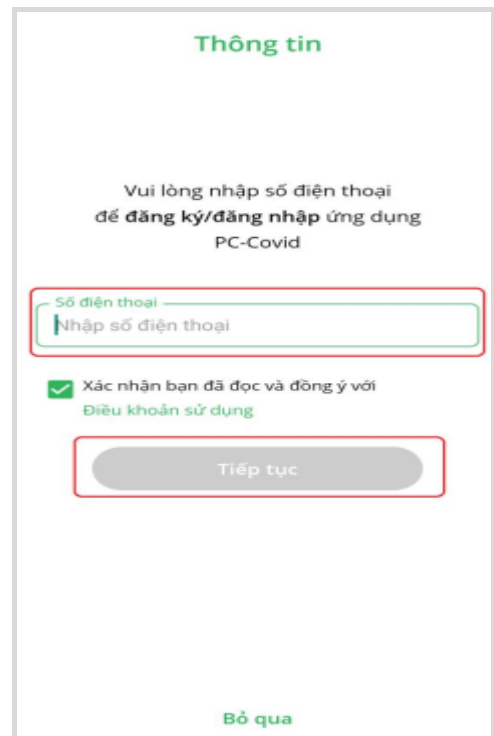
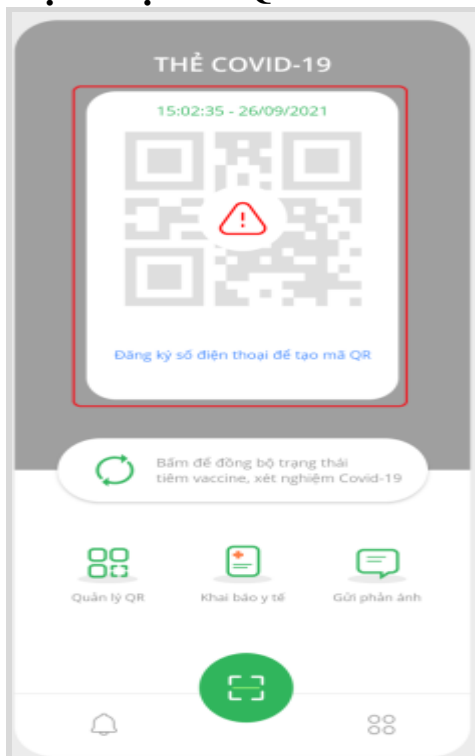
- Mở ứng dụng “PC Covid” và xuất trình mã QR cá nhân để người quản lý địa điểm quét mã.



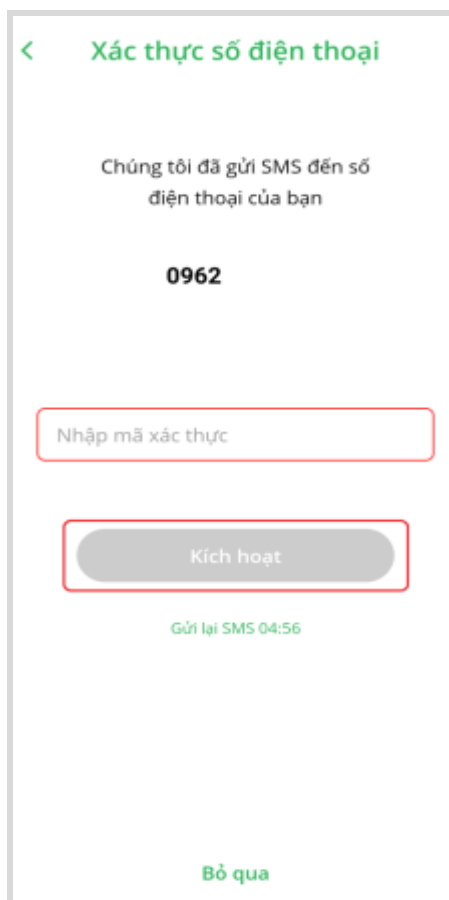
\* Nếu chưa có mã QR cá nhân, bạn thực hiện đăng ký mã theo các bước sau:

- **Bước 1:** Chọn “Đăng ký số điện thoại để tạo mã QR”.

- **Bước 2:** Nhập số điện thoại vào ô “Nhập số điện thoại” và “Tiếp tục”.



- **Bước 3:** Nhập mã OTP gửi về số điện thoại đăng ký và chọn “**Tiếp tục**”



- **Bước 4:** Sau khi kích hoạt, màn hình chính sẽ hiển thị mã QR của bạn, bạn xuất trình mã QR này cho người quản lý địa điểm để quét mã.



#### 4.2. Sửa và tải mã QR về điện thoại:

- **Bước 1:** Chọn “**Quản lý QR**”.



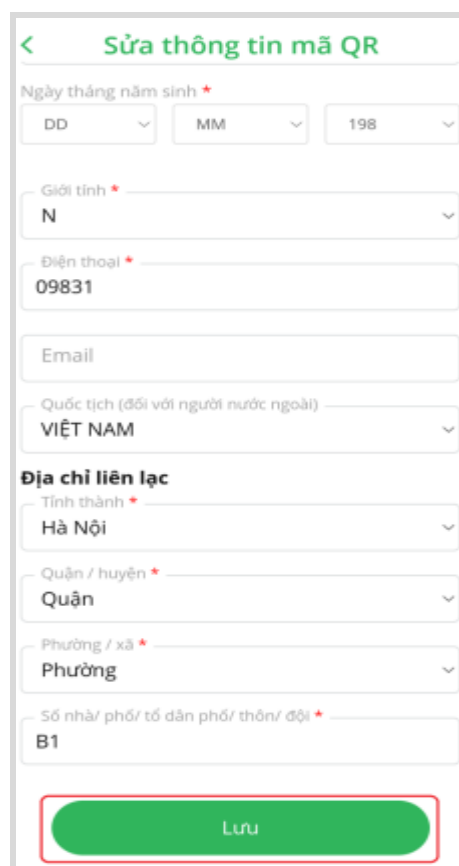
- **Bước 2:** Chọn “**Tải mã QR**” để tải mã QR về điện thoại.



- **Bước 3:** Chọn “Sửa mã QR” để sửa thông tin của mã QR.



- **Bước 4:** Sửa lại thông tin và bấm “Lưu”.

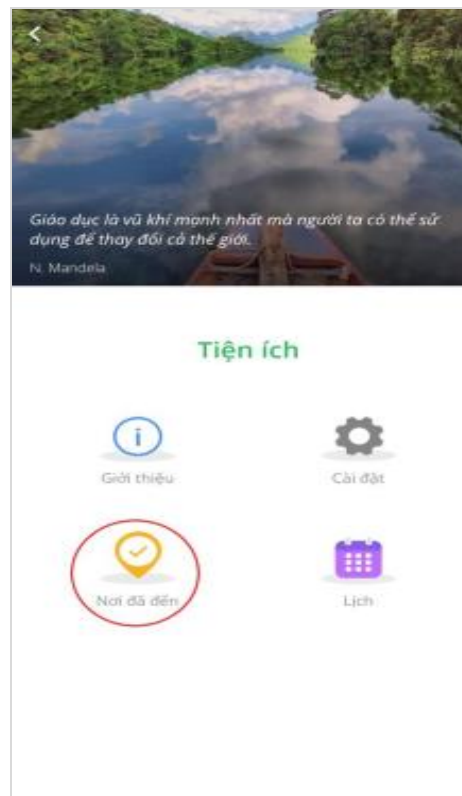


### 4.3. Xem lịch sử những nơi đã đến:

- **Bước 1:** Chọn biểu tượng ở góc dưới bên phải



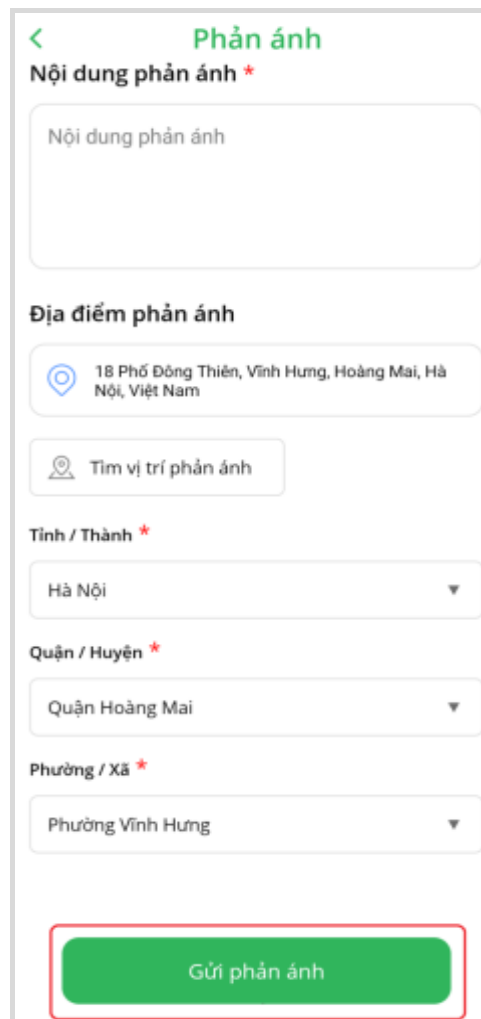
- **Bước 2:** Bấm “Nơi đã đến”.





## 5. Hướng dẫn sử dụng “chức năng phản ánh”

- **Bước 1:** Chọn tính năng “**Gửi phản ánh**” - **Bước 2:** Nhập đầy đủ các nội dung phản ánh và chọn “**Gửi phản ánh**”



## 6. Tài liệu tham khảo: <https://pccovid.gov.vn/tai-lieu>

Nếu cần hướng dẫn, đề nghị liên hệ: ông Nguyễn Hải Cường - Chuyên viên Phòng Công nghệ thông tin (Điện thoại: 0344004634; email công vụ: [cuongnh.stttt@gialai.gov.vn](mailto:cuongnh.stttt@gialai.gov.vn)).

-----